



ТЕРРИТОРИАЛЬНЫЙ ОРГАН  
ФЕДЕРАЛЬНОЙ СЛУЖБЫ  
ГОСУДАРСТВЕННОЙ СТАТИСТИКИ  
ПО КАМЧАТСКОМУ КРАЮ

# О финансовом состоянии организаций Камчатского края



за январь-сентябрь 2023 года



ТЕРРИТОРИАЛЬНЫЙ ОРГАН  
ФЕДЕРАЛЬНОЙ СЛУЖБЫ  
ГОСУДАРСТВЕННОЙ СТАТИСТИКИ  
ПО КАМЧАТСКОМУ КРАЮ

# О финансовом состоянии организаций

Камчатского края

за январь-сентябрь 2023 года\*

- 01 Сальдированный финансовый результат организаций
- 02 Прибыль организаций
- 03 Убыток организаций
- 04 Финансовые результаты деятельности организаций
- 05 Доля организаций, получивших прибыль (убыток)
- 06 Просроченная кредиторская задолженность организаций
- 07 Просроченная дебиторская задолженность организаций

\* Ежемесячные данные оперативной статистики.



# САЛЬДИРОВАННЫЙ ФИНАНСОВЫЙ РЕЗУЛЬТАТ ОРГАНИЗАЦИЙ\*

В % К СООТВЕТСТВУЮЩЕМУ ПЕРИОДУ ПРЕДЫДУЩЕГО ГОДА

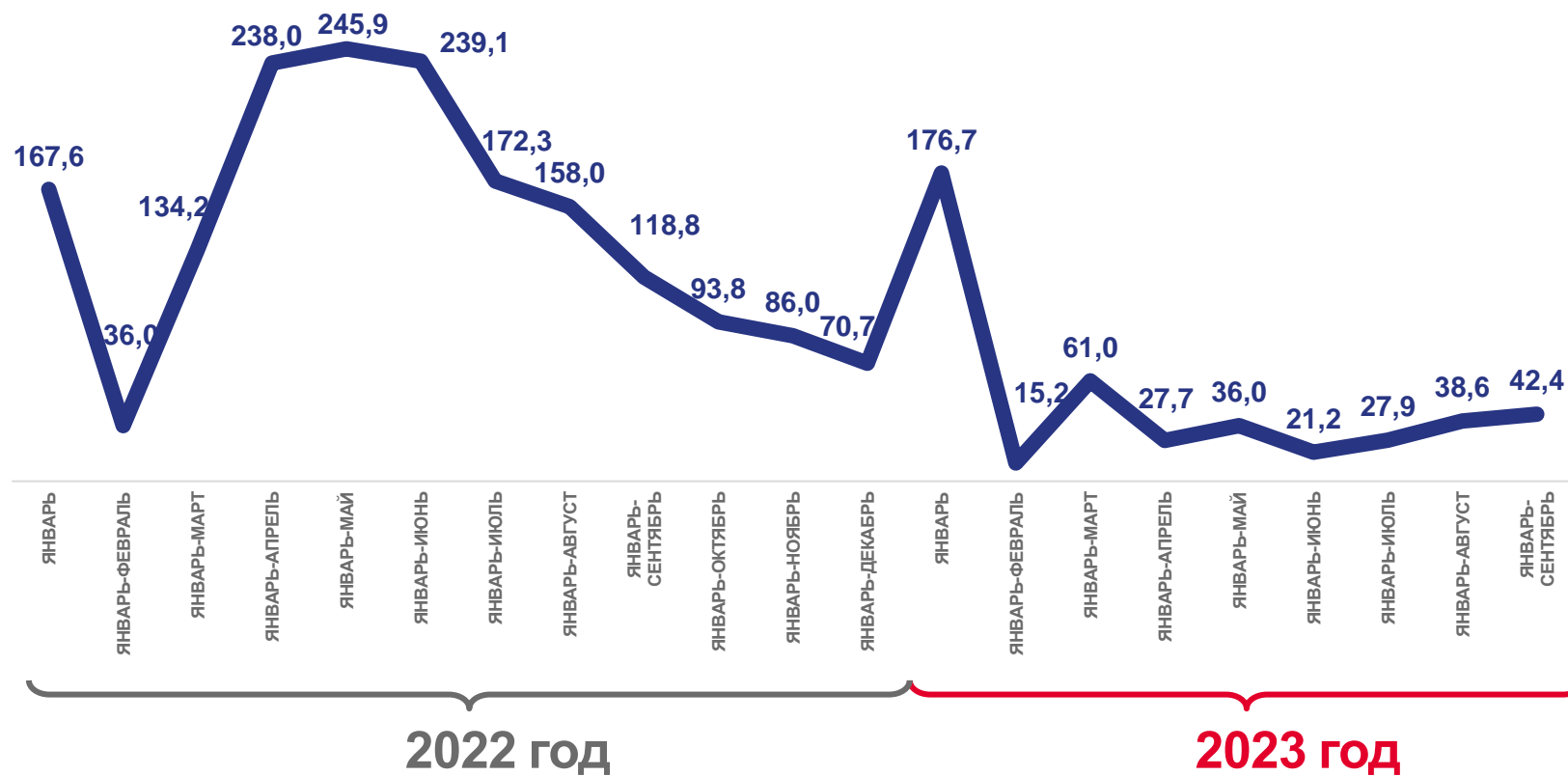
Январь-сентябрь 2023 года

**19 077,3**

млн рублей

**42,4%**

к январю-сентябрю 2022 года



**ПРИБЫЛЬ** - **УБЫТОК** = САЛЬДИРОВАННЫЙ ФИНАНСОВЫЙ РЕЗУЛЬТАТ

\* По сопоставимому кругу организаций в соответствии с методологией бухгалтерского учета.



# САЛЬДИРОВАННЫЙ ФИНАНСОВЫЙ РЕЗУЛЬТАТ ОРГАНИЗАЦИЙ

ЯНВАРЬ-СЕНТЯБРЬ 2023 ГОДА, МЛН РУБЛЕЙ

В % к январю-сентябрю 2022 года



25,8

Сельское, лесное хозяйство, охота, рыболовство и рыбоводство



107,5

Обрабатывающие производства



306,0

Обеспечение электрической энергией, газом и паром; кондиционирование воздуха



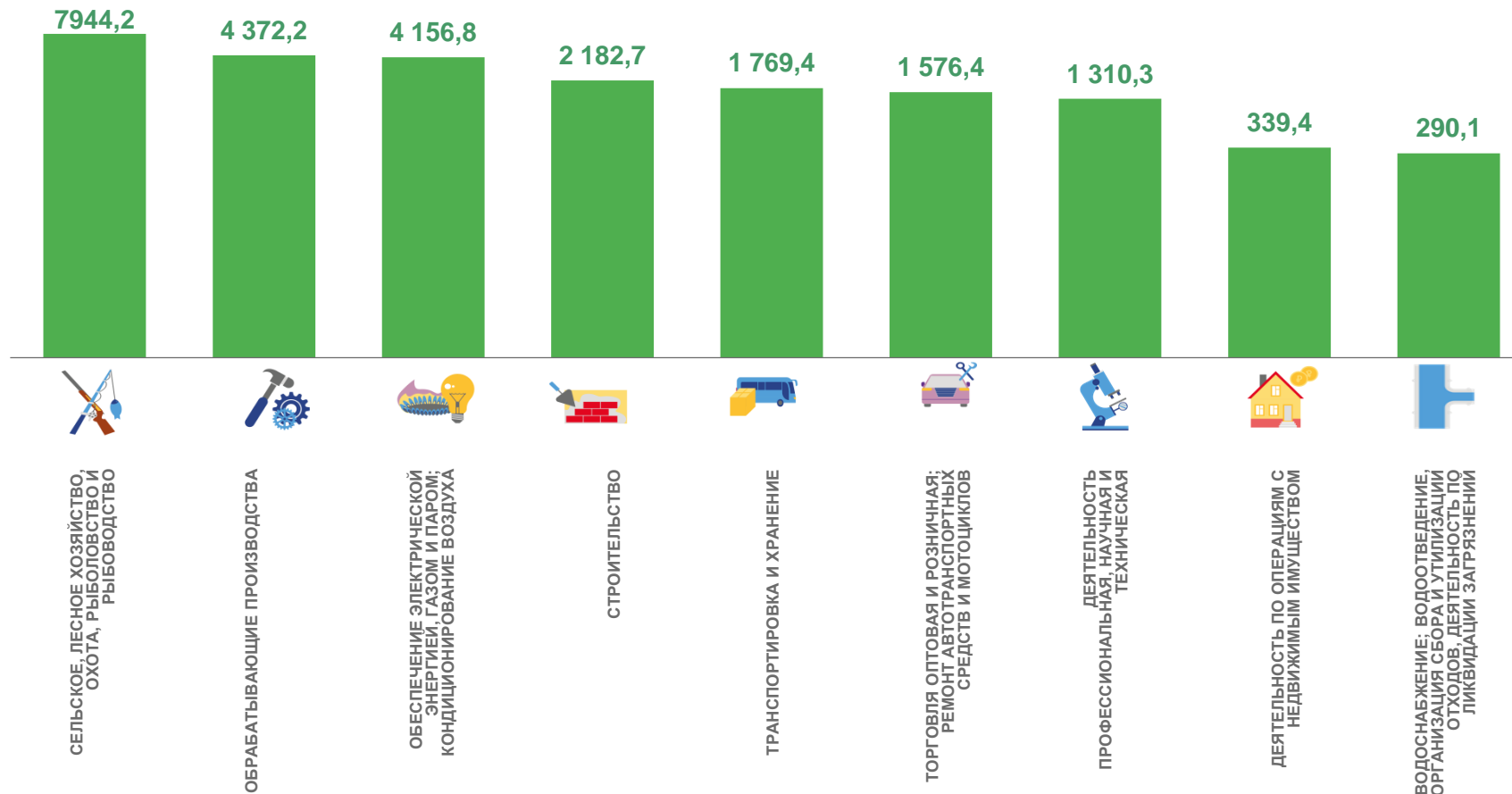
255,6

Деятельность по операциям с недвижимым имуществом



233,8

Водоснабжение; водоотведение, организация сбора и утилизации отходов, деятельность по ликвидации загрязнений





# ПРИБЫЛЬ ОРГАНИЗАЦИЙ

ЯНВАРЬ-СЕНТЯБРЬ 2023 ГОДА, МЛН РУБЛЕЙ

В % к январю-сентябрю 2022 года




56,8

Сельское, лесное хозяйство, охота, рыболовство и рыбоводство



105,7

Обрабатывающие производства



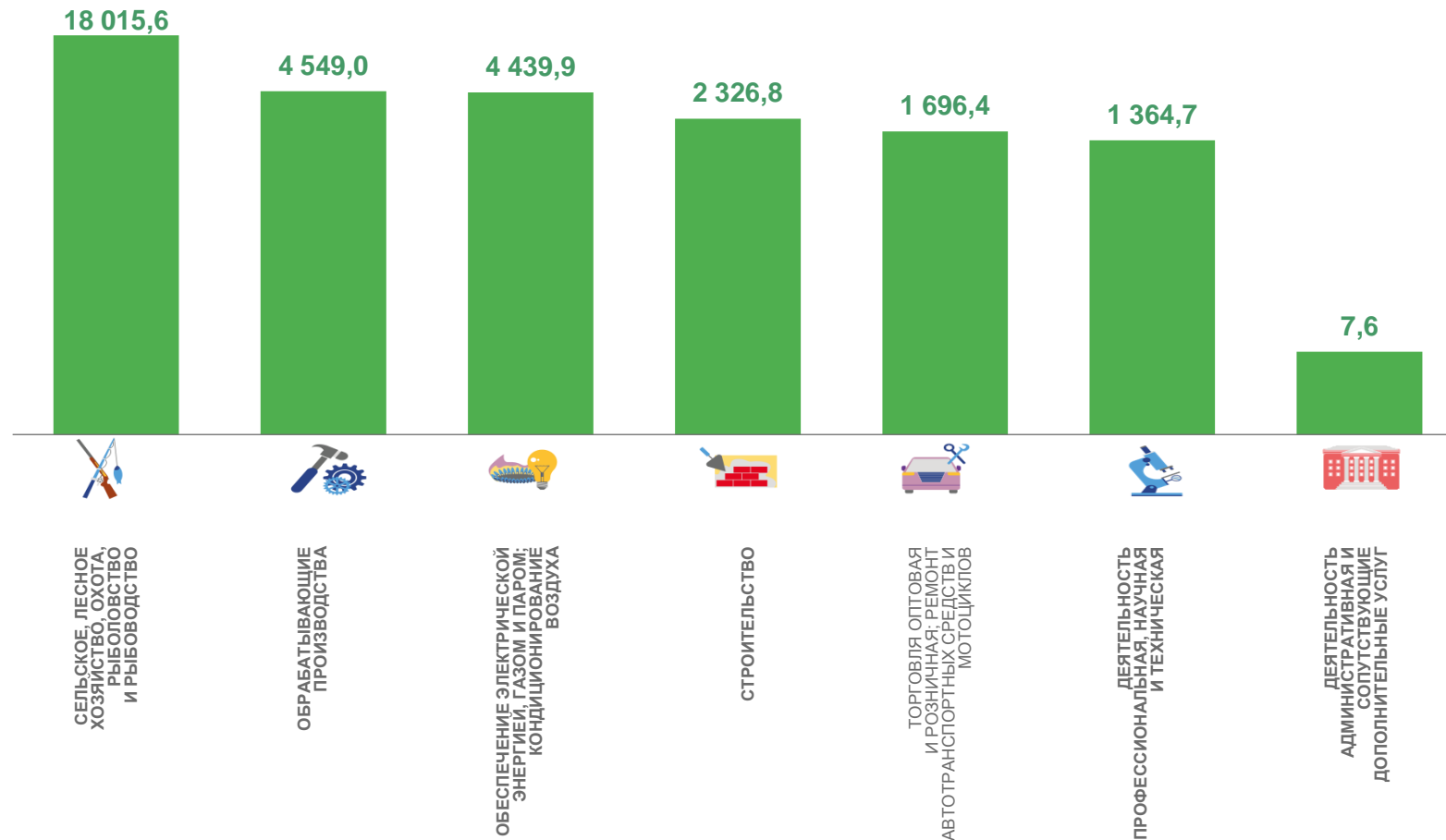
273,6

Обеспечение электрической энергией, газом и паром; кондиционирование воздуха



70,4

Торговля оптовая и розничная; ремонт автотранспортных средств и мотоциклов





# УБЫТОК ОРГАНИЗАЦИЙ


- ЯНВАРЬ-СЕНТЯБРЬ 2023 ГОДА, МЛН РУБЛЕЙ

В % к январю-сентябрю 2022 года



1129,3

Сельское, лесное хозяйство, охота, рыболовство и рыбоводство



107,2

Обеспечение электрической энергией, газом и паром; кондиционирование воздуха



74,5

Обрабатывающие производства



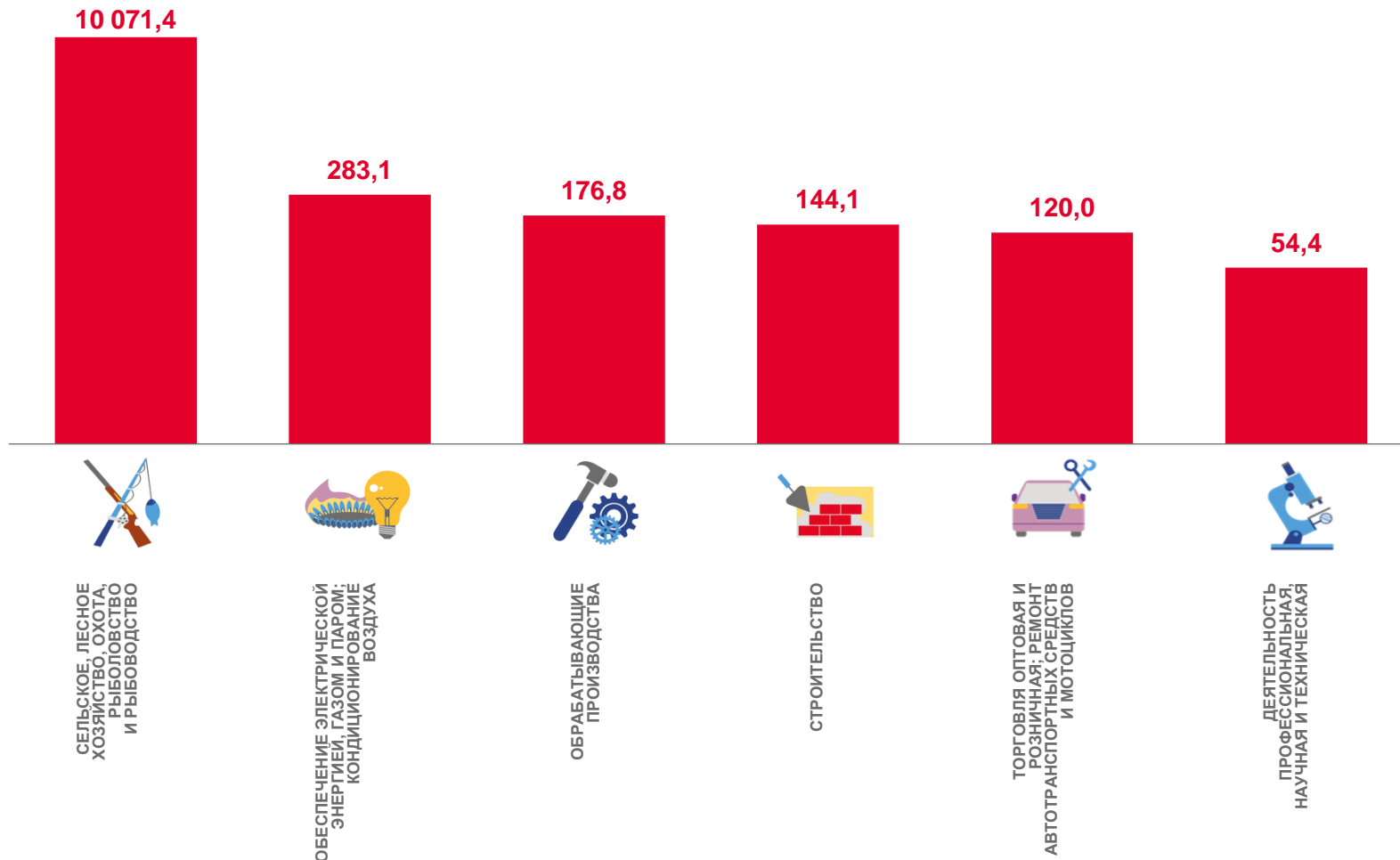
264,1

Торговля оптовая и розничная; ремонт автотранспортных средств и мотоциклов



18,4


Деятельность профессиональная, научная и техническая





# ФИНАНСОВЫЕ РЕЗУЛЬТАТЫ ДЕЯТЕЛЬНОСТИ ОРГАНИЗАЦИЙ

- ЯНВАРЬ-СЕНТЯБРЬ 2023 ГОДА, В % К СООТВЕТСТВУЮЩЕМУ ПЕРИОДУ ПРЕДЫДУЩЕГО ГОДА\*



\* По сопоставимому кругу организаций в соответствии с методологией бухгалтерского учета.

# ДОЛЯ ПРИБЫЛЬНЫХ ОРГАНИЗАЦИЙ

В % К ОБЩЕМУ ЧИСЛУ ОРГАНИЗАЦИЙ

Январь-сентябрь 2023 года

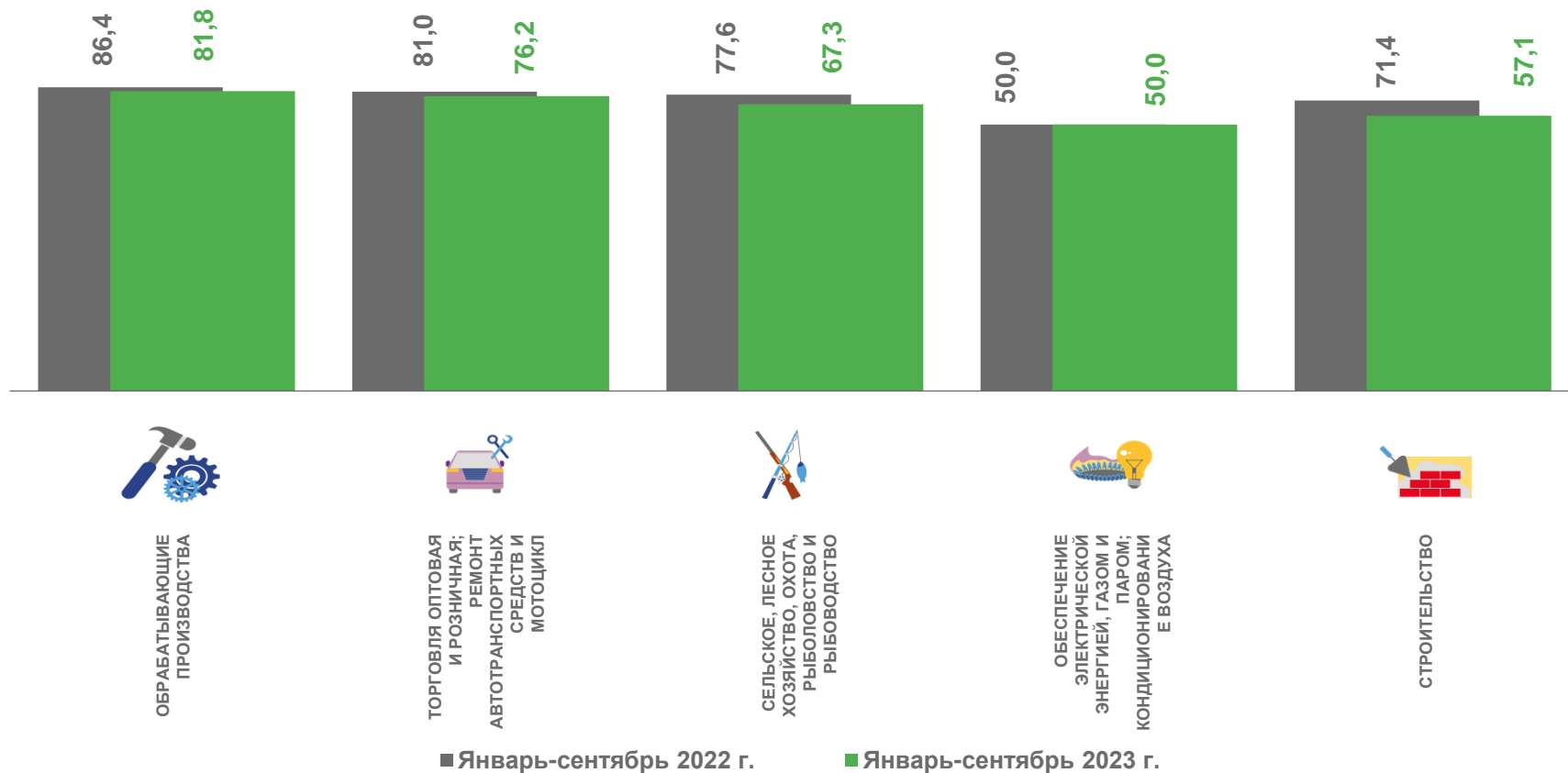
66,1

всего

Январь-сентябрь 2022 года

68,4

всего







# ДОЛЯ УБЫТОЧНЫХ ОРГАНИЗАЦИЙ

В % К ОБЩЕМУ ЧИСЛУ ОРГАНИЗАЦИЙ

Январь-сентябрь 2023 года

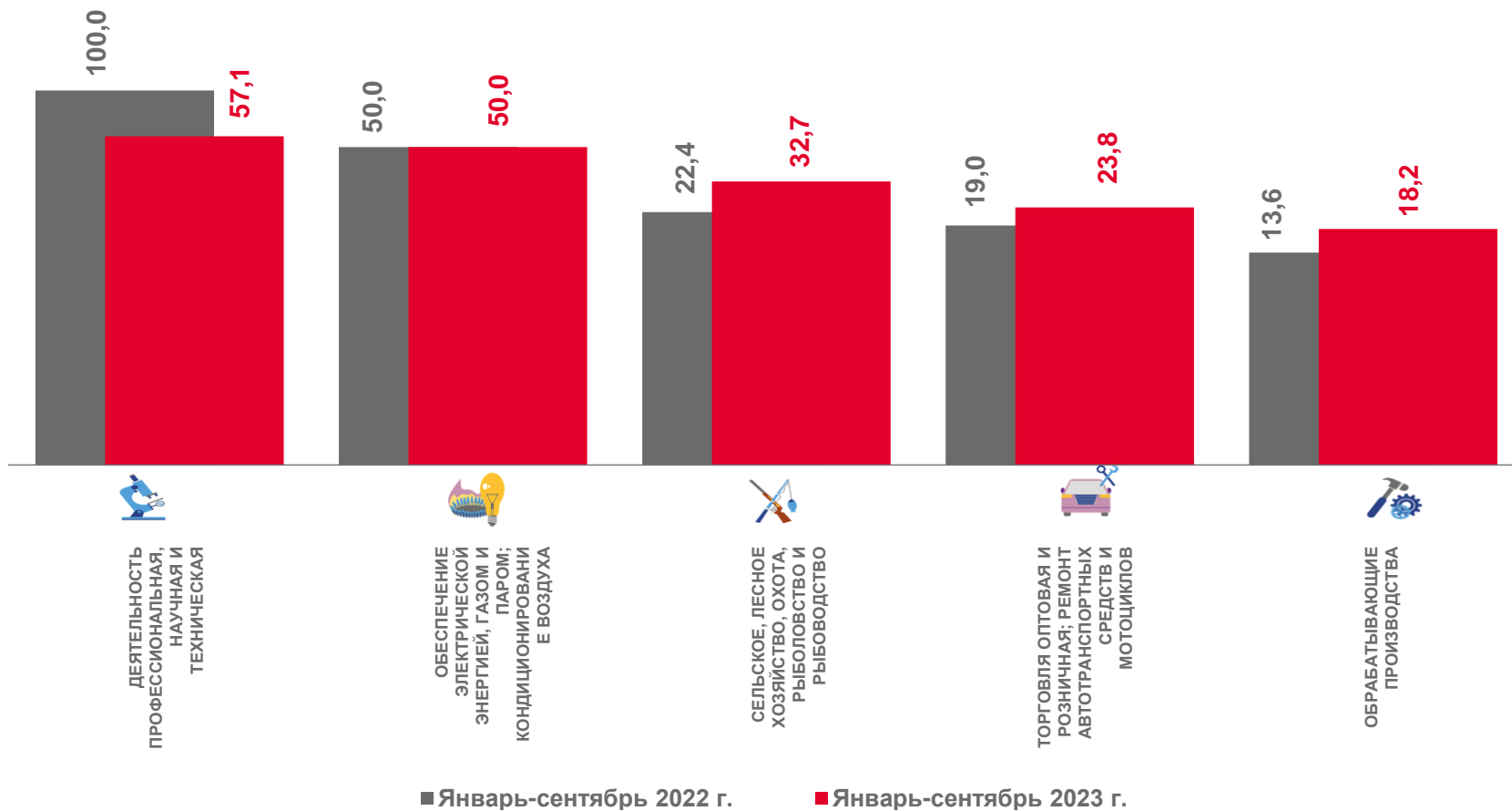
**33,9**

всего

Январь-сентябрь 2022 года

**31,6**

всего



# ПРОСРОЧЕННАЯ КРЕДИТОРСКАЯ ЗАДОЛЖЕННОСТЬ ОРГАНИЗАЦИЙ

НА КОНЕЦ ПЕРИОДА, В % К СООТВЕТСТВУЮЩЕМУ ПЕРИОДУ ПРЕДЫДУЩЕГО ГОДА

Сентябрь 2023 года

**2 073,5**

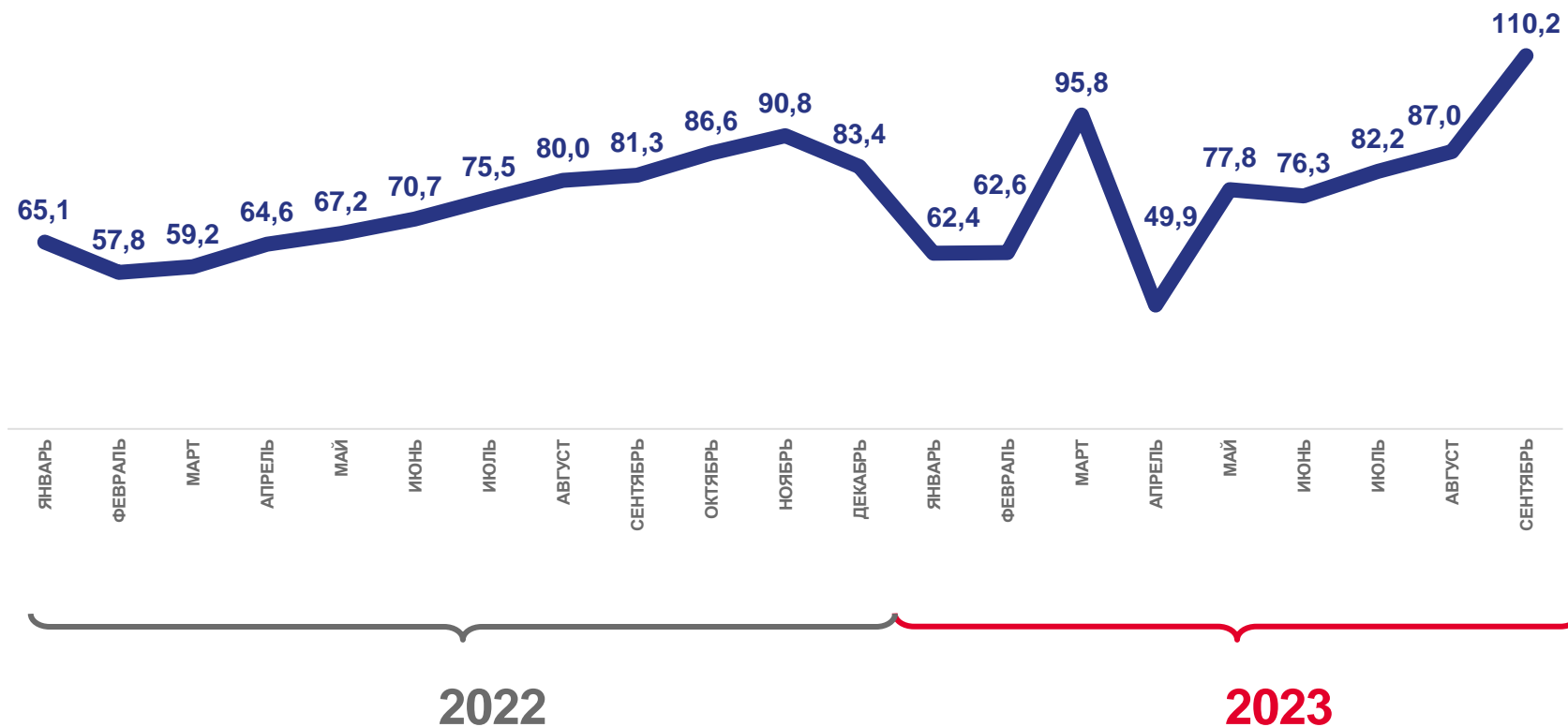
млн рублей

**110,2%**

к концу сентября 2022 года

**1,8%**

к общему объему кредиторской задолженности





# ПРОСРОЧЕННАЯ ДЕБИТОРСКАЯ ЗАДОЛЖЕННОСТЬ ОРГАНИЗАЦИЙ

НА КОНЕЦ ПЕРИОДА, В % К СООТВЕТСТВУЮЩЕМУ ПЕРИОДУ ПРЕДЫДУЩЕГО ГОДА

Сентябрь 2023 года

**8 470,6**

млн рублей

**122,8%**

к концу сентября 2022 года

**6,7%**

к общему объему дебиторской задолженности

